

Подзаряди себя с помощью
СВЕТА и **ЦВЕТА**



ЦВЕТОТЕРАПИЯ БИОПТРОН

1. ЭНЕРГЕТИЧЕСКИЙ БАЛАНС	6
2. РАННИЕ ПРОЯВЛЕНИЯ ПРОСТУДЫ	7
3. ЗАЛОЖЕННОСТЬ НОСА И ПАЗУХ.....	8
4. ПОВЫШЕННАЯ ТЕМПЕРАТУРА	9
5. ДУШЕВНЫЙ ПОДЪЁМ	10
6. ЗЛОУПОТРЕБЛЕНИЕ АЛКОГОЛЕМ.....	11
7. ГОЛОВНЫЕ БОЛИ И МИГРЕНИ	12
8. СНИЖЕННОЕ ЛИБИДО.....	13
9. УКРЕПЛЕНИЕ ИММУНИТЕТА	14
10. БЫСТРОЕ РАССЛАБЛЕНИЕ	15
11. СНЯТИЕ СПАЗМА И СТРЕССА.....	16
12. ОСТАВАТЬСЯ В ТОНУСЕ ИЛИ УСПОКОИТЬСЯ.....	17
13. БЫСТРЫЙ ДЕТОКС-ЭФФЕКТ	18
14. СНИЖЕНИЕ ВЕСА	19
15. ДИАРЕЯ	20
16. КОЛИКИ, ЗАПОР И НЕДЕРЖАНИЕ.....	21
17. КОЛИКИ У МЛАДЕНЦЕВ	22
18. ДЕТИ С РАССТРОЙСТВОМ ПИЩЕВОГО ПОВЕДЕНИЯ.....	23
19. СЛОЖНОСТИ В ОБУЧЕНИИ И ПЛОХАЯ КОНЦЕНТРАЦИЯ	24
20. ПРОБЛЕМЫ СО СНОМ	25

Цвет с древнейших времён известен своим положительным влиянием на нашу жизнь. Доказано, что свет активно вовлечён в регуляцию различных биохимических процессов в организме. Каждая часть тела поглощает определённые длины волн света – то есть, определённый цвет, который используется для определённых нужд – и эти волны света доставляют энергию к конкретным клеткам, чтобы восстановить их баланс и гармонию.

На основании этого команда учёных компании Bioptron AG разработала единственный в своём роде медицинский прибор для светотерапии со сменными цветофильтрами, уникальные характеристики которых делают этот прибор эффективным при лечении различных состояний.

БИОПТРОН:

- Вертикально поляризованный свет для оптимального проникновения в ткани организма
- Некогерентный свет для последовательного, динамичного проникновения
- Низкоэнергетический свет для безопасного использования

Безопасное и эффективное лечение широкого спектра показаний для здоровья, красоты и хорошего самочувствия:

- Неинвазивное лечение
- Реабилитация
- Профилактика
- Без побочных эффектов
- Для домашнего и профессионального использования

СВЕТОТЕРАПИЯ БИОПТРОН: УНИКАЛЬНАЯ СИНЕРГИЯ СВЕТА И ЦВЕТА ДЛЯ ПРОФИЛАКТИКИ И ЛЕЧЕНИЯ



ИМЕЮТСЯ ПРОТИВОПОКАЗАНИЯ, НЕОБХОДИМО ПРОКОНСУЛЬТИРОВАТЬСЯ СО СПЕЦИАЛИСТОМ

ЦВЕТОТЕРАПИЯ БИОПТРОН

Методики, представленные в данном буклете, были успешно использованы и протестированы для оценки немедленных терапевтических результатов. Создание данных методик основано на опыте эксперта по цветотерапии Терезы Сундт. Именно они были выбраны для борьбы с ежедневными, наиболее часто встречающимися состояниями дискомфорта. Любой человек может безопасно использовать каждую из этих методик для себя, для членов своей семьи или клиентов.

Данные методики применяются на точки акупрессуры на теле, с использованием прибора для светотерапии БИОПТРОН с семью цветными фильтрами.

Идея точек акупрессуры появилась в традиционной китайской медицине более 3000 лет назад. Эти крайне важные точки – нейрососудистые точки – расположены по ходу 12-ти энергетических меридианов (пути в организме, по которым течёт наша жизненная энергия, помогая нашим функциональным системам сохранять активное состояние). Когда точки акупрессуры стимулируются вертикально линейно поляризованным светом соответствующего цвета (т.е. его частотой), любая заблокированная (застойная) энергия высвобождается и снова начинает течь по меридианам. Всё, что находится в движении, приводит к наилучшим результатам – эффект домино. Когда наша жизненная энергия приведена в движение, это гарантирует, что каждая клетка нашего организма функционирует на полную мощность.

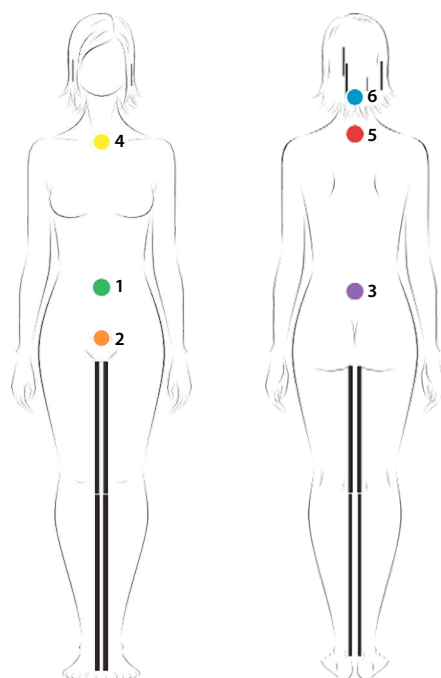


Зарядись жизненной энергией
с помощью цветотерапии
БИОПТРОН

ВНИМАНИЕ!

Всегда следуйте указанной последовательности точек и цветов. Цветотерапия – лучший метод профилактики, поддержания здоровья и энергетического баланса. Если вас беспокоят какие-либо симптомы, пожалуйста, обратитесь к врачу.

1. ЭНЕРГЕТИЧЕСКИЙ БАЛАНС



Показания к применению:

Замедленное мышление, плаксивость, чувство слабости и подавленности, неорганизованность, повышенная чувствительность, гормональный или нервный дисбаланс, чувство беспокойства перед мероприятиями (например, экзаменами), нарушение цикла у женщин, ощущение беспомощности, ненадёжности, повышенное потоотделение, холодные руки и ноги.

ТОЧКИ ВОЗДЕЙСТВИЯ:

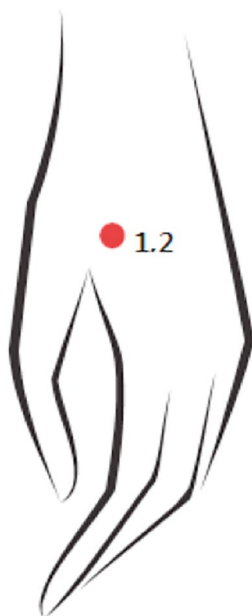
Взрослые: по 1 минуте на зону.

Дети: по 30 секунд на зону.

Применение: каждое утро, на постоянной основе. Старайтесь применять каждое утро и каждый раз перед применением других методик.

- 1 Пупок **ЗЕЛЁНЫЙ**
- 2 Середина лобковой кости **ОРАНЖЕВЫЙ**
- 3 Позвоночник, ровно напротив пупка **ФИОЛЕТОВЫЙ**
- 4 Ямка у основания шеи, выше грудины **ЖЁЛТЫЙ**
- 5 7-ой шейный позвонок (наиболее заметен при наклоне головы вперёд) **КРАСНЫЙ**
- 6 Середина затылочной кости (где голова соединяется с позвоночником) **ГОЛУБОЙ**

2. РАННИЕ ПРОЯВЛЕНИЯ ПРОСТУДЫ



Показания к применению:

Симптомы простуды, ломота в костях, усталость, слезящиеся глаза, чувство тяжести, чихание, ощущение беспомощности, «ватная» голова.

ТОЧКИ ВОЗДЕЙСТВИЯ:

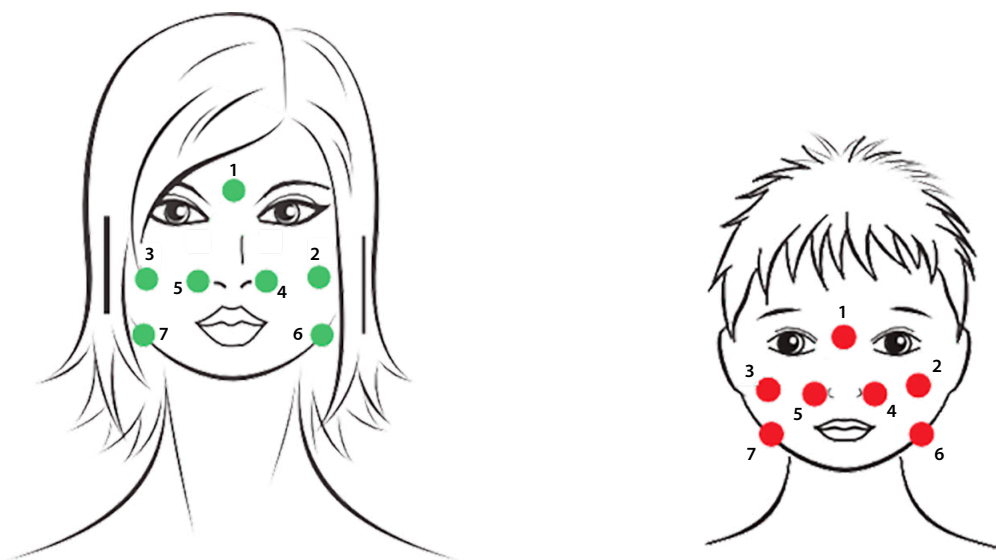
Взрослые: по 1 минуте на зону.

Дети: по 30 секунд на зону.

Применение: несколько раз в день, до исчезновения симптомов.
Всегда начинайте с методики «Энергетический баланс».
(Эту методику нельзя использовать при беременности.)

- 1 Мягкая область между указательным и большим пальцами левой руки **КРАСНЫЙ**
- 2 Мягкая область между указательным и большим пальцами правой руки **КРАСНЫЙ**

3. ЗАЛОЖЕННОСТЬ НОСА И ПАЗУХ



Показания к применению:

Боль, затруднённая носового дыхания, невозможность сосредоточиться, слезящиеся глаза, насморк.

ТОЧКИ ВОЗДЕЙСТВИЯ:

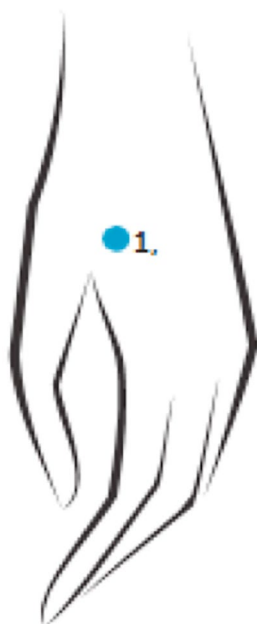
Взрослые: по 1 минуте на зону.
Дети: по 30 секунд на зону.

Применение: 3 раза в день, до исчезновения симптомов.
Всегда начинайте с методики «Энергетический баланс».

Используйте **КРАСНЫЙ** в случае, если простуда только начинается.
Используйте **ЗЕЛЁНЫЙ**, если у вас насморк (течет из носа).

- 1 Лоб, между бровей
- 2 Под левой скулой, на линии внешнего края глаза
- 3 Под правой скулой, на линии внешнего края глаза
- 4 Сбоку от основания левой ноздри
- 5 Сбоку от основания правой ноздри
- 6 Левый конец нижней челюсти
- 7 Правый конец нижней челюсти

4. ПОВЫШЕННАЯ ТЕМПЕРАТУРА



Показания к применению:

Потливость, головные боли, невозможность сосредоточиться, слабость, озноб, потеря аппетита, боль в мышцах, обезвоживание, повышенная температура.

ТОЧКИ ВОЗДЕЙСТВИЯ:

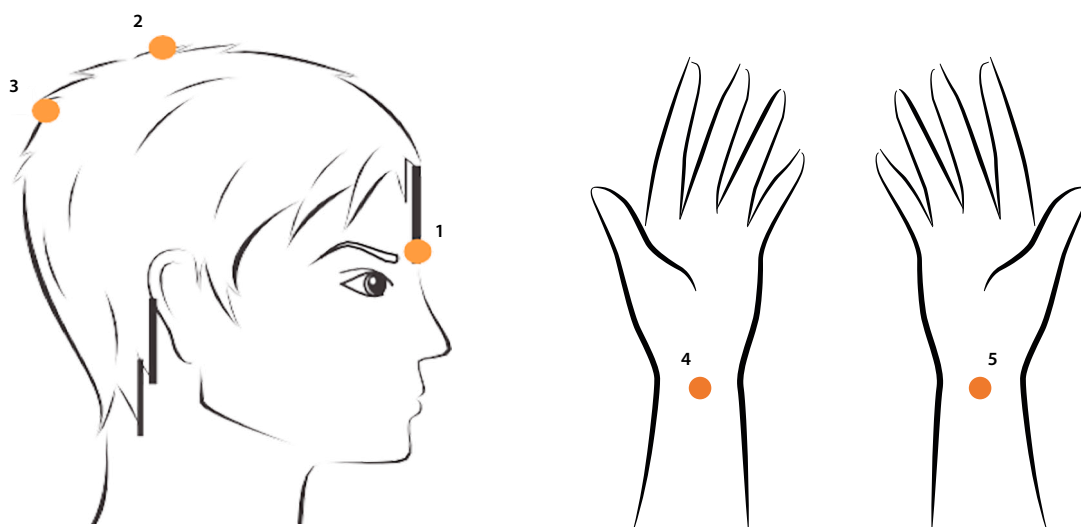
Взрослые: по 1 минуте на зону.

Дети: по 1 минуте на зону.

Применение: 2-3 раза в день, до исчезновения симптомов.
*Всегда начинайте с методики «Энергетический баланс».
(Эту методику нельзя использовать при беременности.)*

- 1 Мягкая область между указательным и большим пальцами левой руки **ГОЛУБОЙ**
- 2 Мягкая область между указательным и большим пальцами правой руки **ГОЛУБОЙ**

5. ДУШЕВНЫЙ ПОДЪЁМ



Показания к применению:

Подавленность, отсутствие мотивации, напряжение, навязчивые мысли, тревожность.

ТОЧКИ ВОЗДЕЙСТВИЯ:

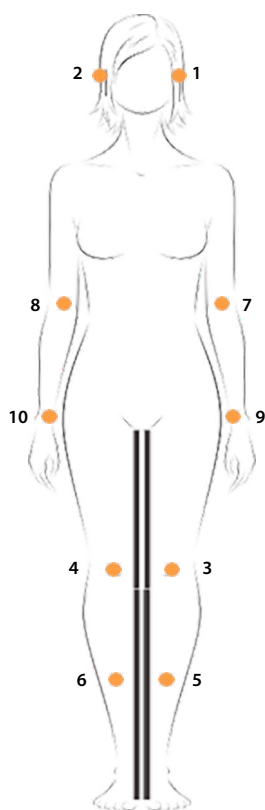
Взрослые: по 1 минуте на зону.

Дети: по 30 секунд на зону.

Применение: ежедневно, по мере необходимости.
Всегда начинайте с методики «Энергетический баланс».

- 1 Между бровей **ОРАНЖЕВЫЙ**
- 2 Макушка, на линии, соединяющей верхние части ушей **ОРАНЖЕВЫЙ**
- 3 6 см назад от точки 2, небольшое углубление **ОРАНЖЕВЫЙ**
- 4 Внутренняя сторона левого запястья (круг по часовой стрелке) **ОРАНЖЕВЫЙ**
- 5 Внутренняя сторона правого запястья (круг по часовой стрелке) **ОРАНЖЕВЫЙ**

6. ЗЛОУПОТРЕБЛЕНИЕ АЛКОГОЛЕМ



ТОЧКИ ВОЗДЕЙСТВИЯ:

Взрослые: по 1 минуте на зону.

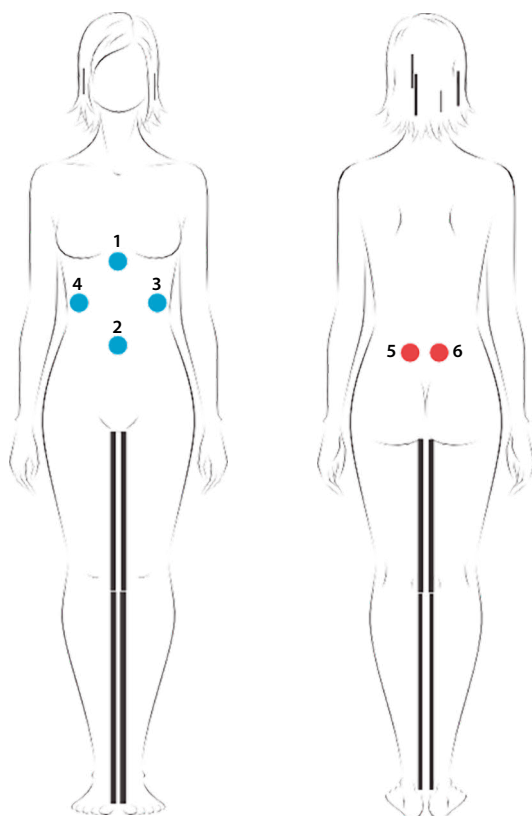
Применение: один раз в день,
в течение 21 дня.

Показания к применению:

Головные боли, апатия, зависимость от алкоголя, тошнота, потливость, шаткость походки, тревога перед очередным приёмом алкоголя.

- 1 Левое ухо, верхняя часть внутренней складки **ОРАНЖЕВЫЙ**
- 2 Правое ухо, верхняя часть внутренней складки **ОРАНЖЕВЫЙ**
- 3 Левая коленная чашечка **ОРАНЖЕВЫЙ**
- 4 Правая коленная чашечка **ОРАНЖЕВЫЙ**
- 5 Левая голень, на середине расстояния между коленной чашечкой и ступней **ОРАНЖЕВЫЙ**
- 6 Правая голень, на середине расстояния между коленной чашечкой и ступней **ОРАНЖЕВЫЙ**
- 7 Внутренняя сторона левого локтя **ОРАНЖЕВЫЙ**
- 8 Внутренняя сторона правого локтя **ОРАНЖЕВЫЙ**
- 9 Внутренняя сторона левого запястья **ОРАНЖЕВЫЙ**
- 10 Внутренняя сторона правого запястья **ОРАНЖЕВЫЙ**

7. ГОЛОВНЫЕ БОЛИ И МИГРЕНИ



ТОЧКИ ВОЗДЕЙСТВИЯ:

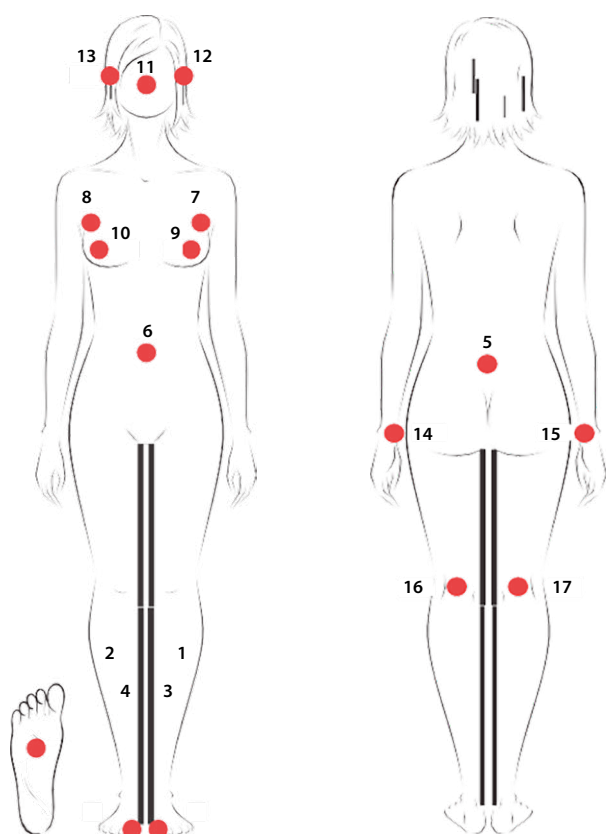
- Взрослые:** по 1 минуте на зону.
Дети: по 30 секунд на зону.
- Применение:** ежедневно, по мере необходимости. *Всегда начинайте с методики «Энергетический баланс».*

Показания к применению:

Головные боли напряжения, истинная мигрень, сопровождаемая тошнотой и рвотой.

- 1 Нижний конец грудины **ГОЛУБОЙ**
- 2 Пупок **ГОЛУБОЙ**
- 3 Вершина треугольника, основанием которого является линия, соединяющая точки 1 и 2, на левой половине живота **ГОЛУБОЙ**
- 4 Вершина треугольника, основанием которого является линия, соединяющая точки 1 и 2, на правой половине живота **ГОЛУБОЙ**
- 5 Левая ямочка в месте соединения позвоночника с крестцом **КРАСНЫЙ**
- 6 Правая ямочка в месте соединения позвоночника с крестцом **КРАСНЫЙ**

8. СНИЖЕННОЕ ЛИБИДО



ТОЧКИ ВОЗДЕЙСТВИЯ:

Взрослые: по 1-3 минуты на точку. После воздействия цветом мягко помассируйте каждую точку.

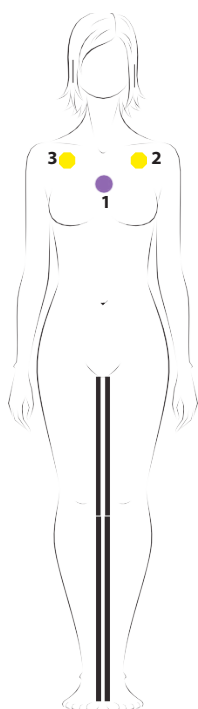
Применение: ежедневно, по мере необходимости. Всегда начинайте с методики «Энергетический баланс».

Показания к применению:

Снижение полового влечения, навязчивые мысли, апатия.

- 1 Подошва левой ноги, середина мягкой подушечки в передней части стопы **КРАСНЫЙ**
- 2 Подошва правой ноги, середина мягкой подушечки в передней части стопы **КРАСНЫЙ**
- 3 Большой палец левой ноги **КРАСНЫЙ**
- 4 Большой палец правой ноги **КРАСНЫЙ**
- 5 Последний поясничный позвонок **КРАСНЫЙ**
- 6 Пупок **КРАСНЫЙ**
- 7 2 см вперёд от левой подмышки **КРАСНЫЙ**
- 8 2 см вперёд от правой подмышки **КРАСНЫЙ**
- 9 Левый сосок **КРАСНЫЙ**
- 10 Правый сосок **КРАСНЫЙ**
- 11 Нос **КРАСНЫЙ**
- 12 Середина передней наружной кромки левого уха, над козелком (маленький кусочек хряща перед ушным каналом) **КРАСНЫЙ**
- 13 Середина передней наружной кромки правого уха, над козелком (маленький кусочек хряща перед ушным каналом) **КРАСНЫЙ**
- 14 Внутренняя сторона левого запястья **КРАСНЫЙ**
- 15 Внутренняя сторона правого запястья **КРАСНЫЙ**
- 16 Левая подколенная ямка **КРАСНЫЙ**
- 17 Правая подколенная ямка **КРАСНЫЙ**

9. УКРЕПЛЕНИЕ ИММУНИТЕТА



Показания к применению:

Стресс (вызванный внутренним конфликтом), повторяющиеся заболевания из-за накопления токсинов, инфекции верхних дыхательных путей (например, простуда, боль в горле, синусит), заболевания органов дыхания, например, бронхит, трахеит и легочные инфекции.

ТОЧКИ ВОЗДЕЙСТВИЯ:

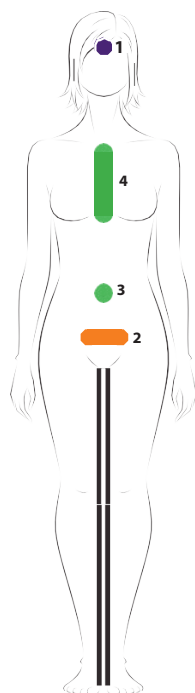
Взрослые: по 1 минуте на зону.

Дети: по 30 секунд на зону.

Применение: по мере необходимости.

- 1 Середина грудины (середина грудной клетки) **ФИОЛЕТОВЫЙ**
- 2 4 см ниже середины левой ключицы **ЖЁЛТЫЙ**
- 3 4 см ниже середины правой ключицы **ЖЁЛТЫЙ**

10. БЫСТРОЕ РАССЛАБЛЕНИЕ



Показания к применению:

Нервозность, усталость, тревожность, чрезмерное возбуждение, злость или раздражение.

ТОЧКИ ВОЗДЕЙСТВИЯ:

Взрослые: по 1-3 минуты на зону.

Дети: по 1 минуте на зону.

Применение: по мере необходимости.

- 1 Посередине между бровей **СИНИЙ**
- 2 Нижняя часть живота (медленно перемещайте свет влево и вправо) **ОРАНЖЕВЫЙ**
- 3 Пупок **ЗЕЛЁНЫЙ**
- 4 Грудина (медленно перемещайте свет вверх и вниз) **ЗЕЛЁНЫЙ**

11. СНЯТИЕ СПАЗМА И СТРЕССА



Показания к применению:

Подергивание век (нервный тик), спазмы (включая периодические спазмы у женщин), головокружение, невозможность избавиться от чувств или мыслей.

ТОЧКИ ВОЗДЕЙСТВИЯ:

Взрослые: по 1 минуте на зону.


Дети: по 30 секунд на зону.

Применение: ежедневно. Всегда начинайте эту программу с методики «Энергетический баланс».

1 4 см выше середины линии роста волос над лбом **ОРАНЖЕВЫЙ**

2 небольшое углубление на макушке головы **ГОЛУБОЙ**

12. ОСТАВАТЬСЯ В ТОНУСЕ ИЛИ УСПОКОИТЬСЯ



Показания к применению:

Расшатанная нервная система, умственное переутомление, бессонница, перевозбуждение, раздражительность, головокружение, эмоциональная нестабильность, стресс.

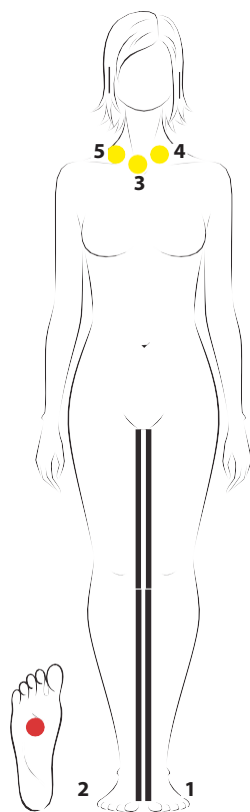
ТОЧКИ ВОЗДЕЙСТВИЯ:

Взрослые: по 1- 2 минуте на зону.
Дети: по 30 секунд - 1 минуте на зону.

Применение: по мере необходимости

- 1 Когда вы устали или сознание «уплывает»: медленно перемещайте свет вдоль линии над бровями, между линиями, проходящими через середину глаз **ФИОЛЕТОВЫЙ**
- 2 Когда слишком встревожены: медленно перемещайте свет вдоль линии над бровями, между линиями, проходящими через середину глаз **ФИОЛЕТОВЫЙ**

13. БЫСТРЫЙ ДЕТОКС-ЭФФЕКТ



Показания к применению:

Усталость, чувство «тяжести», нездоровая кожа, гриппоподобные симптомы, снижение иммунитета (например, повторяющиеся заболевания).

ТОЧКИ ВОЗДЕЙСТВИЯ:

Взрослые: по 1 минуте на зону.

Дети: по 1 минуте на зону.

Применение: ежедневно или по мере необходимости

1 Подошва левой стопы, где заканчивается мягкая подушечка в передней части ступни
КРАСНЫЙ

2 Подошва правой стопы, где заканчивается мягкая подушечка в передней части ступни
КРАСНЫЙ

3 Ямка (впадина) у основания шеи **ЖЁЛТЫЙ**

4 Над левой ключицей, где она подходит к шее **ЖЁЛТЫЙ**

5 Над правой ключицей, где она подходит к шее **ЖЁЛТЫЙ**

14. СНИЖЕНИЕ ВЕСА

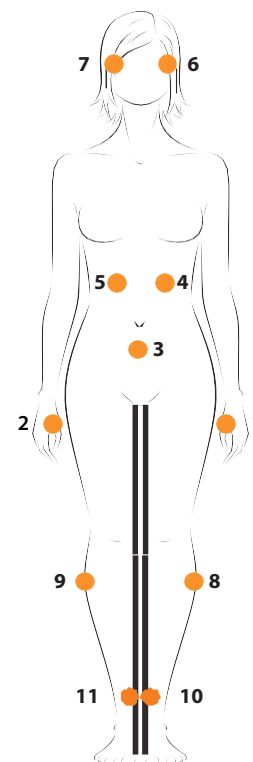
Показания к применению:

Избыточная масса тела, приводящая к дискомфорту, стрессу и разочарованию.

ТОЧКИ ВОЗДЕЙСТВИЯ:

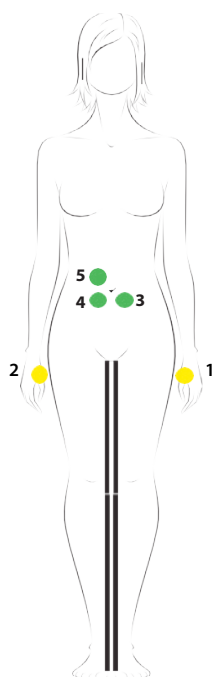
Взрослые: по 1 минуте на точку. После воздействия цветом надавливайте с усилием на каждую точку в течение двух минут

Применение: ежедневно в течение 2-4 недель. Всегда начинайте эту программу с методики «Энергетический баланс».



- 1 Мягкая часть между указательным и большим пальцами левой руки **ОРАНЖЕВЫЙ** (пропустите эту точку, если вы беременны)
- 2 Мягкая часть между указательным и большим пальцами правой руки **ОРАНЖЕВЫЙ** (пропустите эту точку, если вы беременны)
- 3 3 см ниже пупка **ОРАНЖЕВЫЙ**
- 4 Под нижним ребром слева **ОРАНЖЕВЫЙ**
- 5 Под нижним ребром справа **ОРАНЖЕВЫЙ**
- 6 Левый висок **ОРАНЖЕВЫЙ**
- 7 Правый висок **ОРАНЖЕВЫЙ**
- 8 6 см ниже коленной чашечки на внешней стороне левой ноги **ОРАНЖЕВЫЙ**
- 9 6 см ниже коленной чашечки на внешней стороне правой ноги **ОРАНЖЕВЫЙ**
- 10 Внутренняя сторона левой ноги, на 5 см выше лодыжки **ОРАНЖЕВЫЙ**
- 11 Внутренняя сторона правой ноги, на 5 см выше лодыжки **ОРАНЖЕВЫЙ**

15. ДИАРЕЯ



Показания к применению:

Частый стул, спазмы, боли в животе, тошнота, обезвоживание, вздутие живота.

ТОЧКИ ВОЗДЕЙСТВИЯ:

Взрослые: по 1 минуте на зону.

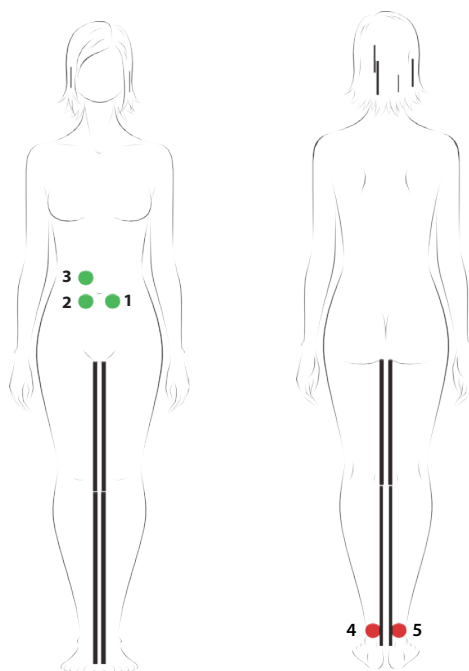
Дети: по 1 минуте на зону.

Применение: по мере необходимости

- 1** Мягкая часть между указательным и большим пальцами левой руки **ЖЁЛТЫЙ** (пропустите эту точку, если вы беременны)
- 2** Мягкая часть между указательным и большим пальцами правой руки **ЖЁЛТЫЙ** (пропустите эту точку, если вы беременны)
- 3** 4 см вправо и вниз от пупка **ЗЕЛЁНЫЙ**
- 4** 4 см влево и вниз от пупка **ЗЕЛЁНЫЙ**
- 5** 4 см вправо и вверх от пупка **ЗЕЛЁНЫЙ**

16. КОЛИКИ, ЗАПОР И НЕДЕРЖАНИЕ

(МОЧЕВОЙ ПУЗЫРЬ ИЛИ КИШЕЧНИК)



Показания к применению:

Неспособность контролировать работу мочевого пузыря или кишечника, недержание мочи, колики, запоры, (отлично подходит для детей). Не применяется для лечения запоров у беременных

ТОЧКИ ВОЗДЕЙСТВИЯ:

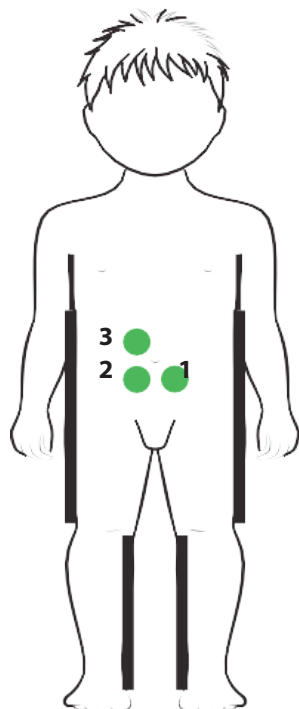
Взрослые: по 1 минуте на зону.

Дети: по 30 секунд на зону.

Применение: ежедневно до исчезновения симптомов. Всегда начинайте эту программу с методики «Энергетический баланс».

- 1 2 см влево и вниз от пупка **ЗЕЛЁНЫЙ**
- 2 2 см вправо и вниз от пупка **ЗЕЛЁНЫЙ**
- 3 2 см вправо и вверх от пупка **ЗЕЛЁНЫЙ**
- 4 6 см выше левой пятки **КРАСНЫЙ**
- 5 6 см выше правой пятки **КРАСНЫЙ**

17. КОЛИКИ У МЛАДЕНЦЕВ



Показания к применению:

Младенческие колики, вздутие кишечника, запоры.

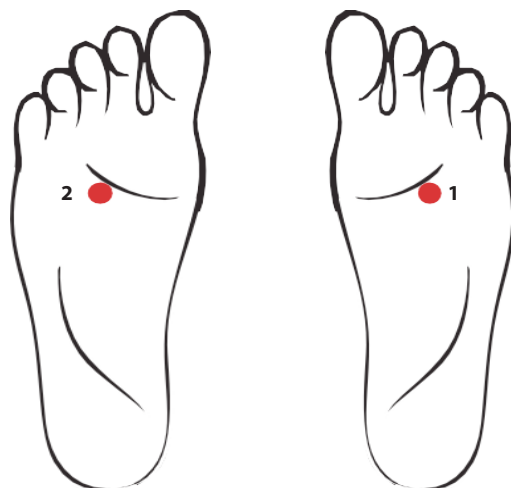
ТОЧКИ ВОЗДЕЙСТВИЯ:

Младенцы: по 15–30 секунд на зону.

Применение: 1-2 раза в день при необходимости

- 1 2 см влево и вниз от пупка **ЗЕЛЁНЫЙ**
- 2 2 см вправо и вниз от пупка **ЗЕЛЁНЫЙ**
- 3 2 см вправо и вверх от пупка **ЗЕЛЁНЫЙ**

18. ДЕТИ С РАССТРОЙСТВОМ ПИЩЕВОГО ПОВЕДЕНИЯ



Показания к применению:

Плохой аппетит, отказ от еды.

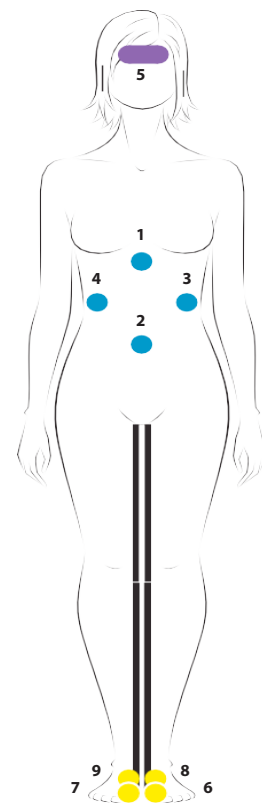
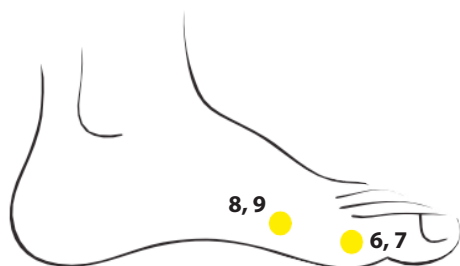
ТОЧКИ ВОЗДЕЙСТВИЯ:

Дети: по 30 секунд на зону.

Применение: каждые 2 дня. Всегда начинайте эту программу с методики «Энергетический баланс».

- 1** Подошва левой стопы, где заканчивается мягкая подушечка в передней части ступни **КРАСНЫЙ**
- 2** Подошва правой стопы, где заканчивается мягкая подушечка в передней части ступни **КРАСНЫЙ**

19. СЛОЖНОСТИ В ОБУЧЕНИИ И ПЛОХАЯ КОНЦЕНТРАЦИЯ



Показания к применению:

Неспособность сосредоточиться, беспокойство, неподобающее поведение, отстраненность от окружающих, агрессивность, разочарование, низкая эффективность

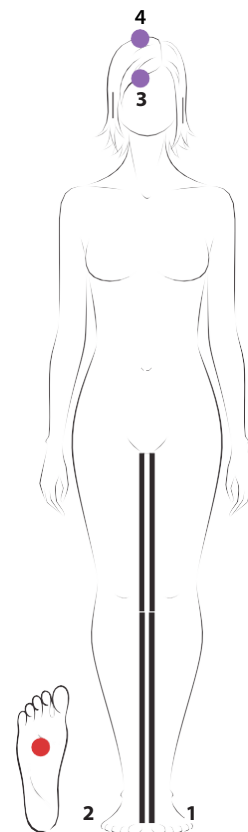
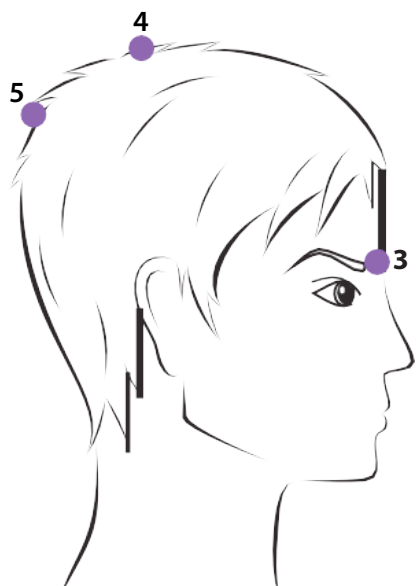
ТОЧКИ ВОЗДЕЙСТВИЯ:

Взрослые: по 1 минуте на зону.
Дети: по 30 секунд на зону.

Применение: каждые 2 дня. Всегда начинайте эту программу с методики «Энергетический баланс».

- 1 Нижний край грудины **ГОЛУБОЙ**
- 2 На пупок **ГОЛУБОЙ**
- 3 Вершина треугольника, основанием которого является линия, соединяющая точки 1 и 2, в левой половине живота **ГОЛУБОЙ**
- 4 Вершина треугольника, основанием которого является линия, соединяющая точки 1 и 2, в правой половине живота **ГОЛУБОЙ**
- 5 Вдоль линии над бровями, между линиями, проходящими через середину глаз **ФИОЛЕТОВЫЙ**
- 6 Основание большого пальца на внутренней стороне левой стопы **ЖЁЛТЫЙ**
- 7 Основание большого пальца на внутренней стороне правой стопы **ЖЁЛТЫЙ**
- 8 4 см назад от точки 6 **ЖЁЛТЫЙ**
- 9 4 см назад от точки 7 **ЖЁЛТЫЙ**

20. ПРОБЛЕМЫ СО СНОМ



Показания к применению:

Бессонница, ночные кошмары, беспокойство, страх.

ТОЧКИ ВОЗДЕЙСТВИЯ:

Взрослые: по 1 минуте на зону.
Дети: по 1 минуте на зону.
Младенцы: по 30 секунд на зону.

Применение: при серьезных проблемах - ежедневно. При менее выраженных - еженедельно. Всегда начинайте эту программу с методики «Энергетический баланс».

- 1 Подошва левой стопы, середина мягкой подушечки в передней части ступни **КРАСНЫЙ**
- 2 Подошва правой стопы, середина мягкой подушечки в передней части ступни **КРАСНЫЙ**
- 3 Посередине между бровей **ФИОЛЕТОВЫЙ**
- 4 Центральная точка на макушке, на одной линии с кончиками ушей **ФИОЛЕТОВЫЙ**
- 5 Небольшое углубление на 6 см ниже точки 4 **ФИОЛЕТОВЫЙ**

ФИЛЬТРЫ ДЛЯ ЦВЕТОТЕРАПИИ СВЕТОМ БИОПТРОН

MedAll*:

PAG-965

PAG-992-1CTF - **КРАСНЫЙ**

PAG-992-2CTF - **ОРАНЖЕВЫЙ**

PAG-992-3CTF - **ЖЁЛТЫЙ**

PAG-992-4CTF - **ЗЕЛЁНЫЙ**

PAG-992-5CTF - **ГОЛУБОЙ**

PAG-992-6CTF - **СИНИЙ**

PAG-992-7CTF - **ФИОЛЕТОВЫЙ**



* Медол



ЛИТЕРАТУРА ПО ЦВЕТОТЕРАПИИ

21 методика цветотерапии была протестирована и использована для индивидуального и профессионального применения экспертом по цветотерапии Терезой Сундт.

• SUNDT, THERESA, The Art of Colour Therapy, Home Art & Sales Services AG - Zepter Group, 2008, www.color-discovery.com

РЕКОМЕНДУЕМАЯ ЛИТЕРАТУРА

- ANDERSON, MARY, Color Healing, The Aquarian Press, 1979
- CAYCE, EDGAR, Auras, An Essay on the Meaning of Colors, A.R.E Press, 1973
- CHIAZZARI, SUZY, The Complete Book of Color, Element, 1998
- DALICHOW, IRENE and BOOTH, MIKE, Aura-Soma, Hay House Inc., 1996
- DINSHAH, DARIUS, Let There Be Light, NJ USA, ISBN 0-933917-00-7
- GIMBEL, THEO, Healing Through Color, The C.W.I Daniel Company Ltd., 1980
- GIMBEL, THEO, The Color Therapy Workbook, Element, 1993
- GRAHAM, HELEN, Healing with Color, Newleaf, 1996
- HOLBECHE, SOOZI, The Power of Gems and Crystals, Piatkus, 1989
- KELLY, JOHN, The All-Seasons Garden, Windward, 1987
- LACY, MARIE LOUISE, Know Yourself Throuhg Color, The Aquarian Press, 1989
- LACY, MARIE LOUISE, The Power of Color to Heal the Environment, Rainbow Bridge Publications, 1996
- OUSELEY, S.G.J., Color Mediations, L.N. Fowler & Co. Ltd., 1949
- POLUNIN, MIRIAM, Healing Foods, Dorling Kindersley, 1997
- SUN, HOWARD & DOROTHY, Color Your Life, Piatkus, 1998
- VERNER-BONDS, LILIAN, Color, Southwater, 1999
- WALL, VICKY, the Miracle of Color Healing, Thorsons, 1995
- WAUTERS, AMBIKA and THOMPSON, GERRY, Principles of Color Healing, Thorsons, 1997
- WILLS, PAULINE, Working With Color, Hodder & Stoughton, 1999

Адрес производителя:

BIOPTRON AG
Sihleggstrasse 23
CH-8832 Wollerau,
Switzerland
+ 41 43 888 28 00
+ 41 43 888 28 99
light@bioptron.com
www.bioptron.com

Адрес офиса компании:

Москва, 123103,
Карамышевский проезд, д.6
Тел.: 8-800-2002-700
www.zepter.ru
www.bioptron.ru

**zepter**[®]
INTERNATIONAL
живи лучше • живи дольше